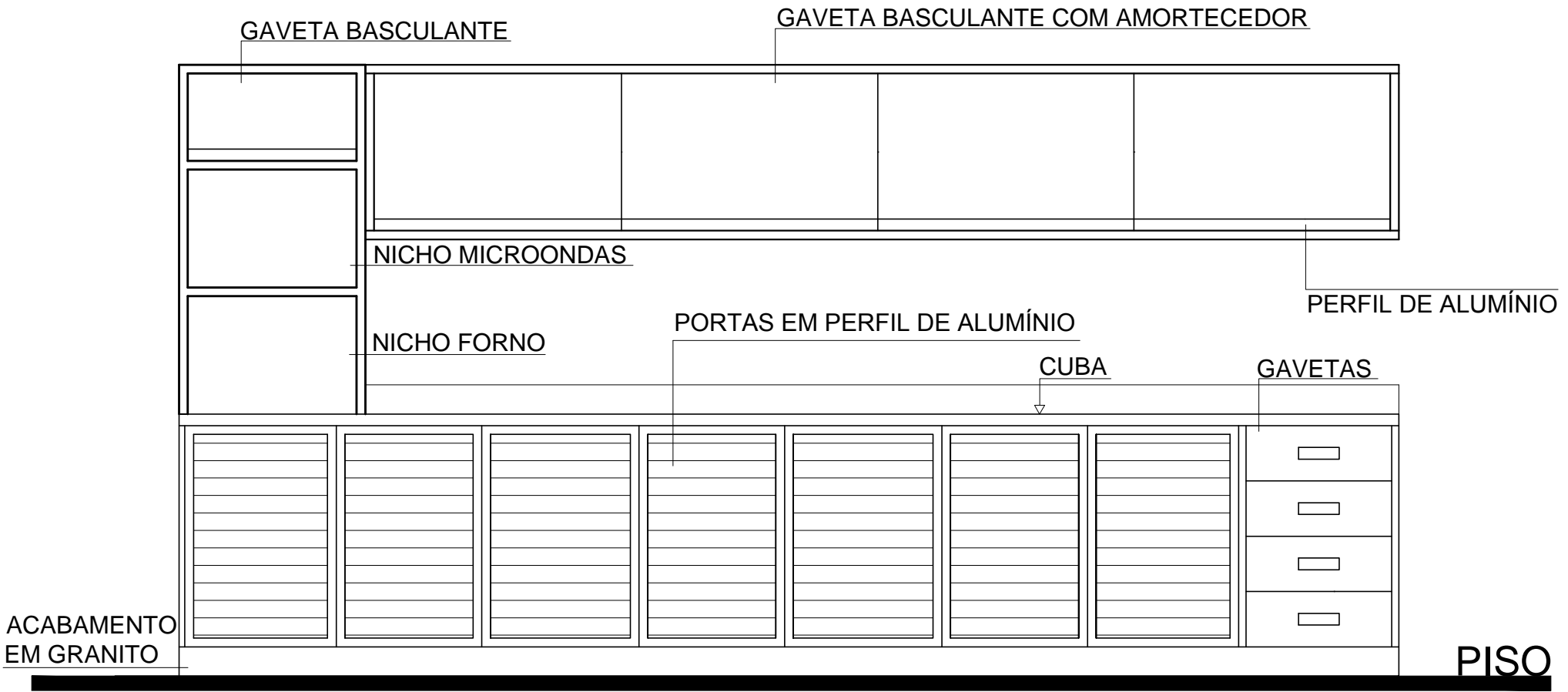
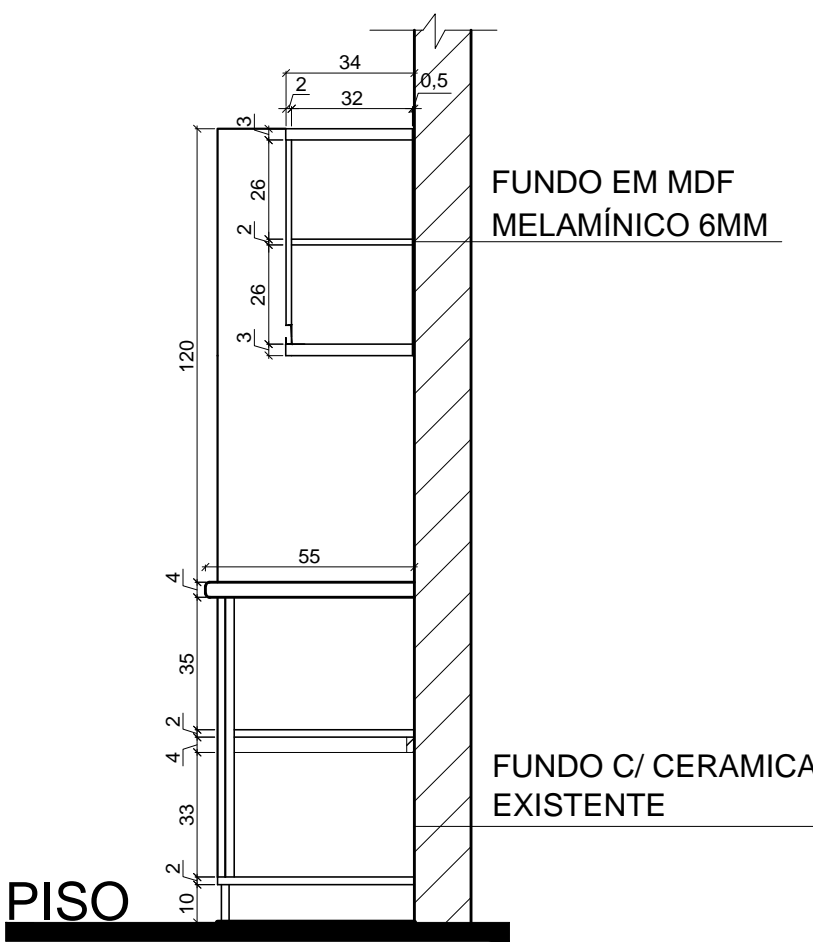


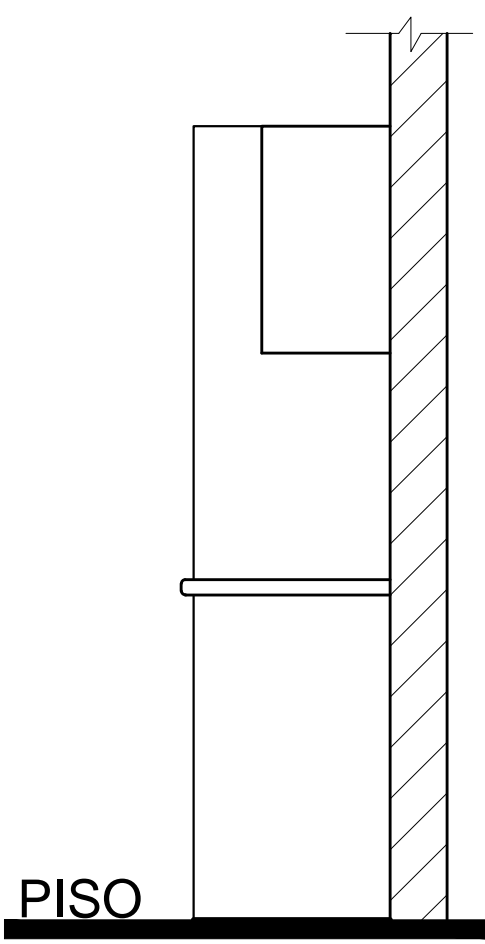
MÓVEL 01  
ESCALA 1:20



VISTA FRONTAL 1  
ESCALA 1:20

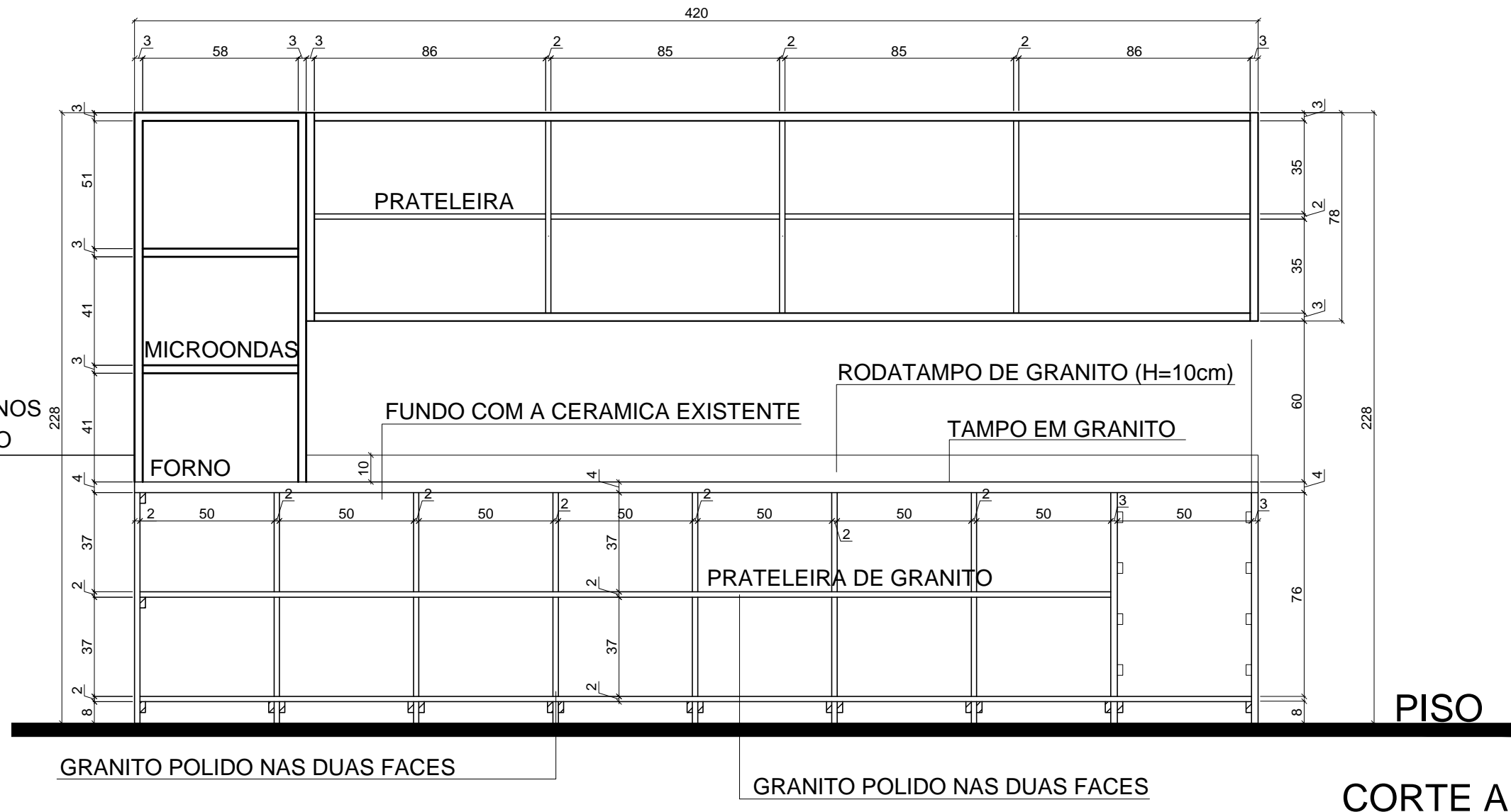


CORTE LATERAL  
ESCALA 1:20



VISTA LATERAL  
ESCALA 1:20

NAS LATERAIS DOS MÓVEIS ONDE ESTÃO OS FORNOS  
DEVERÁ SER FEITA ABERTURAS PARA VENTILAÇÃO



CORTE A  
ESCALA 1:20

- OBS:
- 1 - O MÓVEL SUPERIOR SERÁ FEITO EM MDF MELAMÍNICO, (COR A DEFINIR).
  - 2 - POSSUIRÁ GAVETAS CONFORME MEDIDAS DESCRITAS NO PROJETO, COM PERFIL DE ALUMÍNIO.
  - 3 - INTERNAMENTE NA PARTE SUPERIOR O MÓVEL SEGUIRÁ O PADRÃO DA CHAPA DE MDF, COM MEDIDA COTADA E FUNDO DE 6 MM.
  - 4 - MÓVEIS INFERIORES SERÃO EM PLACAS DE GRANITO, CONFORME MEDIDA COTA
  - 5 - TAMPO DO MOVEL 01 SERÁ EM GRANITO.
  - 6 - PORTAS INFERIORES SERÁ COM PUXADORES.
  - 7 - VERIFICAR MEDIDA IN LOCO.
  - 8 - A CUBA SERÁ DE INOX.
  - 9 - NAS ÁREAS MOLHADAS DEVERÁ HAVER REBAIXO DO GRANITO
  - 10 - COR DO GRANITO SERÁ DEFINIDO PELA SECRETARIA.

Carimbos:



PREFEITURA  
DE TIMBÓ

SECRETARIA MUNICIPAL  
DE PLANEJAMENTO

Obra:			
Móveis UPE Violeta			
Endereço:			
Rodovia SC 110 - Padre Martinho Stein Timbó - SC			
Projeto:			
Móvel Cozinha			
Resp. Técnico Projeto:			
Data:			
Abril./2015			
Escala:			
indicada			
Área:			
Prancha:			
A.02			